
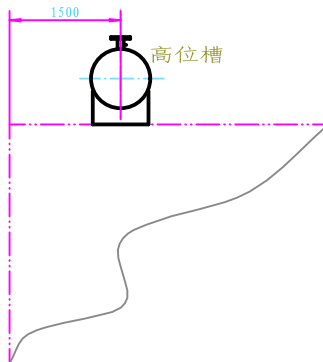
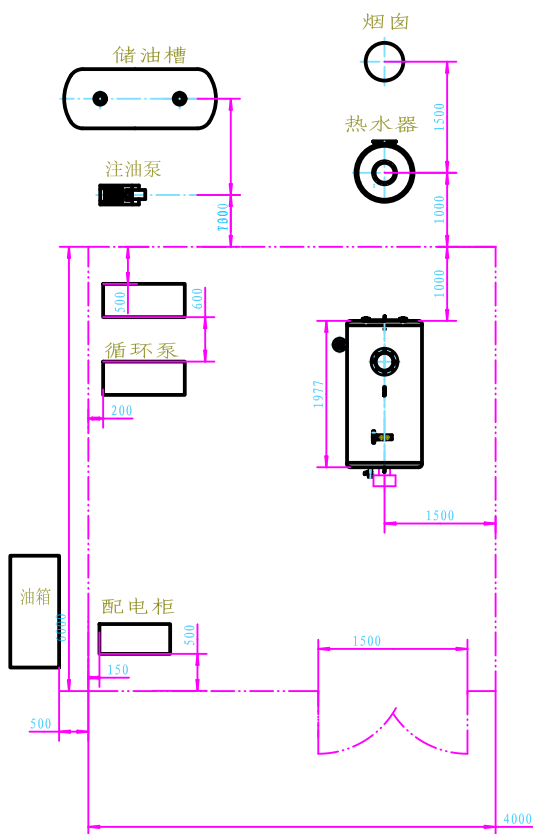


YQW-240Q-DJ

技术要求

1. 膨胀器可另设支架或置于锅炉房顶，但不应布置在加热炉的正上方。
2. 膨胀器的标高尺寸见使用说明书或劳动部颁发的《有机热载体炉安全技术监察规程》的要求。
3. 本图仅供用户参考，用户应根据本厂实际情况进行施工设计。



序号	代号	名称	数量	材料	单件重量	总计重量	备注
							河北艺能锅炉有限责任公司
							平面布置图
							YQW-240Q-DJ
设计		标准化		图样标记	重量	比例	
校对		审定				1:50	
审核							
工艺		日期		共 1 页	第 1 页		